

MODELO 9

DEMONSTRATIVO DAS TRANSFERÊNCIAS RECEBIDAS PARA COBERTURA DE DÉFICIT ATUARIAL - CONSOLIDADO




Órgão: IAPS	Município: Sumidouro-RJ	Exercício: 2025
-------------	-------------------------	-----------------

Lei nº: 1.216/2019 de 12/2019 a 11/2022			Data da Lei: 16/12/2019		
Ano da Movimentação	Total das Parcelas Previstas em Lei Valores Correntes (R\$)	Total Parcelas Previstas Corrigidas (R\$) (A)	Total das Parcelas efetivamente Repassadas (R\$) (B)	Saldo a ser Repassado (R\$) (C = A - B)	
2020	R\$ 1.201.477,01	R\$ 1.201.477,01	R\$ 1.201.477,01	-	
2021	R\$ 1.467.392,67	R\$ 1.467.392,67	R\$ 1.467.392,67	-	
Total Lei			R\$ 2.668.869,68	R\$ -	
Lei nº: 1.307/2022 de 12/2022			Data da Lei: 16/12/2022		
Ano da Movimentação	Total das Parcelas Previstas em Lei Valores Correntes (R\$)	Total Parcelas Previstas Corrigidas (R\$) (A)	Total das Parcelas efetivamente Repassadas (R\$) (B)	Saldo a ser Repassado (R\$) (C = A - B)	
2022	R\$ 1.369.997,00	R\$ 1.369.997,00	R\$ 1.369.997,00	-	
2023	R\$ 2.275.230,81	R\$ 2.275.230,81	R\$ 2.275.230,81	-	
2024	R\$ 3.298.249,13	R\$ 3.298.249,13	R\$ 3.298.249,13	-	
Total Lei			R\$ 6.943.476,94	R\$ -	
Lei nº: 1.366/2024 de 12/2024			Data da Lei: 16/12/2024		
Ano da Movimentação	Total das Parcelas Previstas em Lei Valores Correntes (R\$)	Total Parcelas Previstas Corrigidas (R\$) (A)	Total das Parcelas efetivamente Repassadas (R\$) (B)	Saldo a ser Repassado (R\$) (C = A - B)	
2024	R\$ 310.964,93	R\$ 310.964,93	R\$ 310.964,93	-	
Total Lei			R\$ 310.964,93	R\$ -	
Lei nº: 1.366/2024 de 12/2024			Data da Lei: 16/12/2024		
Ano da Movimentação	Total das Parcelas Previstas em Lei - Valores Correntes (R\$)	Total Parcelas Previstas Corrigidas (R\$) (A)	Total das Parcelas efetivamente Repassadas (R\$) (B)	Saldo a ser Repassado (R\$) (C = A - B)	
2025	R\$ 1.903.128,82	R\$ 1.903.128,82	R\$ 1.903.128,82	-	
Total Lei			R\$ 1.903.128,82	R\$ -	
Lei nº: 1.366/2024 de 12/2024 c/c 1.380/2025 de 07/2025			Data da Lei: 16/12/2024 c/c 29/07/2025		
Ano da Movimentação	Total das Parcelas Previstas em Lei - Valores Correntes (R\$)	Total Parcelas Previstas Corrigidas (R\$) (A)	Total das Parcelas efetivamente Repassadas (R\$) (B)	Saldo a ser Repassado (R\$) (C = A - B)	
2025	R\$ 789.308,76	R\$ 789.308,76	R\$ 789.308,76	-	
Total Lei			R\$ 789.308,76	R\$ -	

Valor registrado na conta Patrimonial "Contribuição Previdenciária para Amortização do Déficit Atuarial" - R\$2.869.212,28 (anexar balancete)

Valor registrado na conta Patrimonial "Conta Única RPPS" - _____ (referente à Cobertura do Déficit Atuarial) (anexar balancete)

Nota Explicativa: A partir do mês de julho/2025, houve redução dos valores previstos/recebidos em atendimento a Lei n.º 1.380/2025 (em anexo). Valores referentes a dezembro/2024 repassados em janeiro/2025; Valores repassados referentes a dezembro/2025 foram repassados em 29/12/2025 sendo contabilizados nos registros contábeis em janeiro/2026, por se tratar de registro em regime de caixa.

Nome: Alexandre Corguinha de Souza Antunes		INST. DE APOS. E PENSÕES DO MUN. DE SUMIDOURO Responsável pela Elaboração Alexandre C. S. Antunes Assistente Administrativo Matr. 20.00.0101	
Matrícula: 000101	Data: 08/06/2026	Assinatura: 	CRC-RJ nº 114912/O
Declaro que os valores acima descritos guardam paridade com o constante nos registros contábeis.			Responsável pelo Setor Contábil
Nome: Welen Soares de Araujo		 Welen Soares de Araujo Técnico em Contabilidade CRC-RJ 114912/O - CPF-118.214.407-14	
Matrícula: 033259	Data: 08/06/2026	Assinatura: 	



MUNICÍPIO DE SUMIDOURO
INSTITUTO DE APOSENTADORIA E PENSÕES DE SUMIDOURO - IAPS
RIO DE JANEIRO
01.834.293/0001-75
BALANCETE DE VERIFICAÇÃO
PERÍODO: 2025 - ANUAL

Descrição	Saldo Inicial		Movimentação		Encerramento		Saldo Atual	
	Débito	Crédito	Débito	Crédito	Débito	Crédito	Débito	Crédito
10000000000	ATIVO	262.684.234,82		173.666.692,24	160.783.624,68		275.567.302,38	
11000000000	ATIVO CIRCULANTE	118.874.764,37		173.651.343,09	160.769.998,71		131.756.108,75	
11100000000	CAIXA E EQUIVALENTES DE CAIXA	146.392,37		111.918.137,52	110.623.846,95		1.440.682,94	
11110000000	CAIXA E EQUIVALENTES DE CAIXA EM MOEDA NACIONAL	146.392,37		111.918.137,52	110.623.846,95		1.440.682,94	
11111000000	CAIXA E EQUIVALENTES DE CAIXA EM MOEDA NACIONAL - CONSOLIDAÇÃO	146.392,37		111.918.137,52	110.623.846,95		1.440.682,94	
11111060000	CONTA ÚNICA - RPPS	146.392,37		111.918.137,52	110.623.846,95		1.440.682,94	
111110603000	BANCOS CONTA MOVIMENTO - FUNDO EM CAPITALIZAÇÃO	146.392,37		111.918.137,52	110.623.846,95		1.440.682,94	
111110603001	BANCO ITAÚ - MOVIMENTO	172,89		32.887.393,47	32.860.588,60		26.977,76	
111110603002	BANCO DO BRASIL - MOVIMENTO	4.764,89		501.442,49	438.588,23		67.619,15	
111110603003	CEF - CAIXA ECONOMICA FEDERAL 5-0			92.648,65	92.648,65			
111110603006	CAIXA CONTA MOV 2	9.704,39		32.967.459,21	32.112.381,49		864.782,11	
111110603010	SOBRA TAXA ADMINISTRATIVA	131.750,20		45.469.193,70	45.119.639,98		481.303,92	
111110603011	CONTA PLANO II			2.000.000,00	2.000.000,00			
111110603012	CONTA PLANO II	76,29					76,29	
111110603013	CAIXA - PLANO I	46,40		1.138.543,56	1.138.427,56		162,40	
111110603014	CAIXA - PLANO II	3.590,00		27.406.938,44	27.341.417,95		69.110,49	
111110603015	CAIXA - TAXA ADMINISTRATIVA	140,19		166.193,15	166.193,15		140,19	
111110603017	ITAU - PLANO II	12.141,86		9.433.445,27	9.421.833,82		23.753,31	
111110603018	ITAU - TAXA ADMINISTRATIVA	115.755,46		3.436.456,63	3.164.150,85		388.061,24	
111110603019	CEF - CAIXA ECONOMICA FEDERAL 71009-0			1.887.616,65	1.887.616,65			
112000000000	CRÉDITOS A CURTO PRAZO			74,50	74,50			
112100000000	CRÉDITOS TRIBUTÁRIOS A RECEBER			74,50	74,50			
112120000000	CRÉDITOS TRIBUTÁRIOS A RECEBER - INTRA OFSS			74,50	74,50			
112120500000	CONTRIBUIÇÕES PREVIDENCIÁRIAS A RECEBER			74,50	74,50			
112120599000	OUTRAS CONTRIBUIÇÕES PREVIDENCIÁRIAS A RECEBER			74,50	74,50			
113000000000	DEMAIS CRÉDITOS E VALORES A CURTO PRAZO	1.352.566,18		12.148.530,54	12.891.626,81		609.469,91	
113600000000	CRÉDITOS PREVIDENCIÁRIOS A RECEBER A CURTO PRAZO	1.352.566,18		12.148.530,54	12.891.626,81		609.469,91	
113610000000	CRÉDITOS PREVIDENCIÁRIOS A RECEBER A CURTO PRAZO - CONSOLIDAÇÃO			633.823,71	32.000,76		601.822,95	
113610100000	CONTRIBUIÇÕES PREVIDENCIÁRIAS A RECEBER -			633.823,71	32.000,76		601.822,95	
113610101000	CONTRIBUIÇÕES DO RPPS A RECEBER - SERVIDOR, APOSENTADO E PENSIONISTA - FUNDO EM CAP			631.250,69	32.000,76		599.249,93	



MUNICÍPIO DE SUMIDOURO
INSTITUTO DE APOSENTADORIA E PENSÕES DE SUMIDOURO - IAPS
RIO DE JANEIRO
01.834.293/0001-75
BALANCETE DE VERIFICAÇÃO
PERÍODO: 2025 - ANUAL

Descrição	Saldo Inicial		Movimentação		Encerramento		Saldo Atual	
	Débito	Crédito	Débito	Crédito	Débito	Crédito	Débito	Crédito
113610102000				2.573,02			2.573,02	
113620000000								
113620100000								
113620101000								
113620102000								
113620104000								
113620400000								
113630000000								
113630300000								
113630301000								
113650100000								
114000000000								
114400000000								
114410000000								
114410100000								
114410105000								
114410105010								
114410105011								
114410105012								
114410105013								
114410105020								
114410105023								
114410105030								



MUNICÍPIO DE SUMIDOURO
INSTITUTO DE APOSENTADORIA E PENSÕES DE SUMIDOURO - IAPS
RIO DE JANEIRO
01.834.293/0001-75
BALANCETE DE VERIFICAÇÃO
PERÍODO: 2025 - ANUAL

Descrição	Saldo Inicial		Movimentação		Encerramento		Saldo Atual	
	Débito	Crédito	Débito	Crédito	Débito	Crédito	Débito	Crédito
114410105031	ITAU INSTITUCIONAL RF INFLAÇÃO FICFI	2.837.191,63		4.531.873,73	41.217,91		7.327.847,45	
114410105032	BB PREVID RF IMA-B 5	2.315.960,52		249.701,66	2.000.000,00		565.662,18	
114410105033	BB PREVID RF IMA-B	9.057.077,62		1.240.189,39	77.321,07		10.219.945,94	
114410105034	FIC NOVO BRASIL IMA-B RF LP	8.015.078,90		1.125.288,36	87.430,29		9.052.936,97	
114410105035	BB PREVID RF IDKA 2	4.146.792,78		475.114,41			4.621.907,19	
114410105036	ITAU INSTITUCIONAL RF REFERENCIADO	13.741.050,04		7.970.994,38			21.712.044,42	
	DI FI							
114410105037	ITAU INSTITUCIONAL RF ORE LP FICFI	3.168.603,43		413.225,92	2.000.000,00		1.581.829,35	
114410105038	ITAU SOBERANO RF IRF-M 1 FI	2.245.401,37		318.511,12	2.000.000,00		563.912,49	
114410105039	FI BRASIL IRF-M 1+ TP RF LP	385.408,95		77.869,44	1.522,48		461.755,91	
114410105040	BB PREVID RF IRF-M 1	42.102.921,11		18.540.184,42	21.532.806,08		39.110.299,45	
114410105041	CAIXA FI BRASIL IRF-M 1 TP RF	14.451.871,68		2.187.753,82	16.076.200,00		563.425,50	
114410105042	CAIXA FI BRASIL REFERENCIADO DI LP	1.162.944,51		2.301.402,07	2.183.932,49		1.280.414,09	
114410105043	CAIXA BRASIL IRF - M1+	525.319,22		106.137,43	2.075,17		629.381,48	
114410105044	CAIXA BRASIL IRF - M	2.893.280,71		3.324.859,58	2.899.226,10		3.318.914,19	
114410105045	CAIXA FI BRASIL IMA-B5+ TP RF LP	554.466,64		87.760,01	10.272,33		631.954,32	
114410105046	CAIXA FI BRASIL IRF-M RF LP	234.013,35		5.076.186,69			5.310.200,04	
114410105047	BB PREVID RF IRF-M	188.807,57		2.046.520,68			2.235.328,25	
114410105048	CAIXA FI BRASIL IMA-B5+ TP RF LP	17.603.665,29		2.786.277,37	326.134,32		20.063.808,34	
114410105049	CAIXA FI BRASIL IMA-B TP RF LP	3.965.378,13		547.886,59	34.965,67		4.478.299,05	
114410105050	CAIXA FIC PRATICO RENDA FIXA CURTO	5.690.004,26		6.650.460,11	5.221.150,26		7.119.314,11	
114410105053	CAIXA FI BRASIL IMA B5 TP RF LP	1.150.217,24		5.373.273,34	5.000.000,00		1.523.490,58	
114410105054	CAIXA FI BRASIL IMA-B5+ TP RF LP	1.749.879,58		276.967,87	32.419,15		1.994.428,30	
114410105057	CAIXA FI AÇÕES BRASIL IBX-50	2.615.654,66		980.220,43	188.731,11		3.407.143,98	
114410105058	PREVID RF IMA-B 5 - CNPJPREVID RF IMA-B	174.252,78		19.998,47			194.251,25	
	5							
114410105060	CAIXA FI BRASIL REF DI LONGO PRAZO	15.108.059,50		5.481.016,20	561.024,70		20.028.051,00	
114410105063	FI BRASIL 2030 II TP RF	1.964.976,52		247.085,53	139.423,12		2.072.638,93	
114410105064	FI CAIXA INSTITUCIONAL BDR NIVEL I	2.010.655,03		530.793,31	379.240,94		2.162.207,40	
114410105065	BB PREV TP IPCA	2.756.537,99		386.570,05			3.143.108,04	
114410105066	FI CAIXA BRASIL ESPECIAL 2028 TP RF RL	671.433,59		84.489,65	42.360,64		713.562,60	
114410107000	FUNDOS DE INVESTIMENTO EM DIREITOS CREDITÓRIOS	434.655,58		71.023,86	344.843,67		160.835,77	
114410107001	RURAL - FUNDO DE INVEST EM DIREITOS CRED	216.377,62		30.925,34	246.953,83		349,13	
114410107002	BVA - FIDC MULTISSETORIAL BVA MASTER	1.869,97		6.357,06	7.316,59		910,44	
	III							
114410107003	BVA - FIDC ITALIA	216.407,99		33.741,46	90.573,25		159.576,20	



MUNICÍPIO DE SUMIDOURO
INSTITUTO DE APOSENTADORIA E PENSÕES DE SUMIDOURO - IAPS
RIO DE JANEIRO
01.834.293/0001-75
BALANCETE DE VERIFICAÇÃO
PERÍODO: 2025 - ANUAL

Descrição	Saldo Inicial		Movimentação		Encerramento		Saldo Atual	
	Débito	Crédito	Débito	Crédito	Débito	Crédito	Débito	Crédito
114410200000 APLICAÇÕES EM SEGMENTO DE RENDA VARIÁVEL - RPPS - FUNDO EM CAPITALIZAÇÃO	2.858.334,15		1.071.164,92	206.241,52			3.723.257,55	
114410202000 FUNDOS DE INVESTIMENTO EM ÍNDICE DE MERCADO DE RENDA VARIÁVEL	2.858.334,15		1.071.164,92	206.241,52			3.723.257,55	
114410202001 CEF - CAIXA FI AÇÕES BRASIL IBX - 50	2.858.334,15		1.071.164,92	206.241,52			3.723.257,55	
114900000000 (-) AJUSTE DE PERDAS DE INVESTIMENTOS E APLICAÇÕES TEMPORÁRIAS		2.241.625,92						2.241.625,92
114910000000 (-) AJUSTE DE PERDAS DE INVESTIMENTOS E APLICAÇÕES TEMPORÁRIAS - CONSOLIDAÇÃO		2.241.625,92						2.241.625,92
114910100000 (-) AJUSTE DE PERDAS ESTIMADAS COM TÍTULOS E VALORES MOBILIÁRIOS		2.241.625,92						2.241.625,92
115000000000 ESTOQUES	1.078,61		5.145,25	0,42			6.223,44	
115600000000 ALMOXARIFADO	1.078,61		5.145,25	0,42			6.223,44	
115610000000 ALMOXARIFADO - CONSOLIDAÇÃO	1.078,61		5.145,25	0,42			6.223,44	
115610100000 MATERIAL DE CONSUMO	1.078,61		5.145,25	0,42			6.223,44	
120000000000 ATIVO NÃO CIRCULANTE	143.809.470,45		15.349,15	13.625,97			143.811.193,63	
121000000000 ATIVO REALIZÁVEL A LONGO PRAZO	143.771.786,87						143.771.786,87	
121100000000 CRÉDITOS A LONGO PRAZO	143.771.786,87						143.771.786,87	
121120000000 CRÉDITOS A LONGO PRAZO - INTRA OFSS	143.771.786,87						143.771.786,87	
121120600000 CRÉDITOS PREVIDENCIÁRIOS DO RPPS	1.809,44						1.809,44	
121120698000 "OUTROS CRÉDITOS PREVIDENCIÁRIOS - NÃO PARCELADOS - FUNDO EM CAPITALIZAÇÃO"	1.809,44						1.809,44	
121120800000 CRÉDITOS PARA AMORTIZAÇÃO DE DEFICIT ATUARIAL - FUNDO EM CAPITALIZAÇÃO	143.769.977,43						143.769.977,43	
121120801000 VALOR ATUAL DOS APORTES PARA COBERTURA DO DEFICIT ATUARIAL	75.636.348,90						75.636.348,90	
121120899000 OUTROS CRÉDITOS DO RPPS PARA AMORTIZAR DEFICIT ATUARIAL	68.133.628,53						68.133.628,53	
123000000000 IMOBILIZADO	36.843,58		15.349,15	13.625,97			38.566,76	
123100000000 BENS MÓVEIS	66.897,58		12.695,00				79.592,58	
123110000000 BENS MÓVEIS-CONSOLIDAÇÃO	66.897,58		12.695,00				79.592,58	
123110100000 MÁQUINAS, APARELHOS, EQUIPAMENTOS E FERRAMENTAS	9.008,78						9.008,78	
123110102000 APARELHOS E EQUIPAMENTOS DE COMUNICAÇÃO	687,00						687,00	
123110199000 OUTRAS MÁQUINAS, APARELHOS, EQUIPAMENTOS E FERRAMENTAS	8.321,78						8.321,78	
123110199999 OUTRAS MÁQUINAS, APARELHOS, EQUIPAMENTOS E FERRAMENTAS	8.321,78						8.321,78	
123110200000 BENS DE INFORMÁTICA	40.094,10		12.695,00				52.789,10	
123110201000 EQUIPAMENTOS DE PROCESSAMENTO DE DADOS	40.094,10		12.695,00				52.789,10	



MUNICÍPIO DE SUMIDOURO
INSTITUTO DE APOSENTADORIA E PENSÕES DE SUMIDOURO - IAPS
RIO DE JANEIRO
01.834.293/0001-75
BALANCETE DE VERIFICAÇÃO
PERÍODO: 2025 - ANUAL

Descrição	Saldo Inicial		Movimentação		Encerramento		Saldo Atual	
	Débito	Crédito	Débito	Crédito	Débito	Crédito	Débito	Crédito
123110201001 EQUIPAMENTOS DE PROCESSAMENTO DE DADOS	1.092,00						1.092,00	
123110201002 EQUIPAMENTOS DE INFORMÁTICA	39.002,10						39.002,10	
123110201999 EQUIPAMENTOS DE PROCESSAMENTO DE DADOS			12.695,00				12.695,00	
123110300000 MÓVEIS E UTENSÍLIOS	10.514,90						10.514,90	
123110303000 MOBILIÁRIO EM GERAL	10.514,90						10.514,90	
123119900000 DEMAIS BENS MÓVEIS	7.279,80						7.279,80	
123119908000 BENS MÓVEIS A CLASSIFICAR	7.279,80						7.279,80	
123800000000 (-) DEPRECIACÃO, EXAUSTÃO E AMORTIZAÇÃO ACUMULADAS		30.054,00	2.654,15	13.625,97				41.025,82
123810000000 (-) DEPRECIACÃO, EXAUSTÃO E AMORTIZAÇÃO ACUMULADAS -CONSOLIDAÇÃO		30.054,00	2.654,15	13.625,97				41.025,82
123810100000 (-) DEPRECIACÃO ACUMULADA - BENS MÓVEIS		30.054,00	2.654,15	13.625,97				41.025,82
123810101000 (-) DEPRECIACÃO ACUMULADA DE MÁQUINAS, APARELHOS, EQUIPAMENTOS E FERRAMENTAS		2.012,52		748,68				2.761,20
123810101003 (-) DEPRECIACÃO ACUMULADA DE MÁQUINAS, UTENSÍLIOS E EQUIPAMENTOS DIVERSOS		2.012,52		748,68				2.761,20
123810102000 (-) DEPRECIACÃO ACUMULADA DE BENS DE INFORMÁTICA		24.861,30	633,00	9.855,58				34.083,88
123810102001 (-) DEPRECIACÃO ACUMULADA DE EQUIPAMENTOS P/ PROCESSAMENTO DE DADOS			633,00	633,00				
123810102999 (-) DEPRECIACÃO ACUMULADA DE BENS DE INFORMÁTICA		24.861,30		9.222,58				34.083,88
123810103000 (-) DEPRECIACÃO ACUMULADA DE MÓVEIS E UTENSÍLIOS		3.051,94		945,60				3.997,54
123810103999 (-) DEPRECIACÃO ACUMULADA DE MÓVEIS E UTENSÍLIOS		3.051,94		945,60				3.997,54
123810199000 (-) DEPRECIACÃO ACUMULADA DE DEMAIS BENS MÓVEIS		128,24	2.021,15	2.076,11				183,20
123810199001 (-) DEPRECIACÃO ACUMULADA DE EQUIPAMENTOS, APARELHOS DE SOM, TELECOMUNICAÇÕES		128,24		54,96				183,20
123810199999 (-) DEPRECIACÃO ACUMULADA DE DEMAIS BENS MÓVEIS			2.021,15	2.021,15				
124000000000 INTANGÍVEL	840,00						840,00	
124100000000 SOFTWARES	840,00						840,00	
124110000000 SOFTWARES-CONSOLIDAÇÃO	840,00						840,00	
124110100000 SOFTWARES	840,00						840,00	
200000000000 PASSIVO E PATRIMÔNIO LÍQUIDO		262.684.234,82	284.618.193,11	297.021.709,69	35.437.718,68	35.917.269,66		275.567.302,38



MUNICÍPIO DE SUMIDOURO
INSTITUTO DE APOSENTADORIA E PENSÕES DE SUMIDOURO - IAPS
RIO DE JANEIRO
01.834.293/0001-75
BALANCETE DE VERIFICAÇÃO
PERÍODO: 2025 - ANUAL

Descrição	Saldo Inicial		Movimentação		Encerramento		Saldo Atual	
	Débito	Crédito	Débito	Crédito	Débito	Crédito	Débito	Crédito
21000000000	PASSIVO CIRCULANTE	4.741,91	25.505.551,27	25.653.828,96				153.019,60
21100000000	OBRIGAÇÕES TRABALHISTAS, PREVIDENCIÁRIAS E ASSISTÊNCIAIS A PAGAR A CURTO PRAZO	3.224,16	21.546.148,25	21.546.148,25				3.224,16
21110000000	PESSOAL A PAGAR		730.924,57	730.924,57				
21111000000	PESSOAL A PAGAR - CONSOLIDAÇÃO		730.924,57	730.924,57				
21111010000	PESSOAL A PAGAR		730.924,57	730.924,57				
211110101000	SALÁRIOS, REMUNERAÇÕES E BENEFÍCIOS		730.924,57	730.924,57				
21120000000	BENEFÍCIOS PREVIDENCIÁRIOS A PAGAR		20.758.701,54	20.758.701,54				
21121000000	BENEFÍCIOS PREVIDENCIÁRIOS A PAGAR - CONSOLIDAÇÃO		20.758.701,54	20.758.701,54				
21121010000	BENEFÍCIOS PREVIDENCIÁRIOS A PAGAR		20.734.171,58	20.734.171,58				
21121060000	BENEFÍCIOS PREVIDENCIÁRIOS A PAGAR - DECISÕES JUDICIAIS - EXCETO PRECATÓRIOS		24.529,96	24.529,96				
21130000000	BENEFÍCIOS ASSISTENCIAIS A PAGAR		2.145,00	2.145,00				
21131000000	BENEFÍCIOS ASSISTENCIAIS A PAGAR - CONSOLIDAÇÃO		2.145,00	2.145,00				
21131010000	BENEFÍCIOS ASSISTENCIAIS A PAGAR		2.145,00	2.145,00				
21140000000	ENCARGOS SOCIAIS A PAGAR	3.224,16	54.377,14	54.377,14				3.224,16
21142000000	ENCARGOS SOCIAIS A PAGAR-INTRA OFSS	3.224,16	49.045,27	49.045,27				3.224,16
21142010000	CONTRIBUIÇÃO A REGIME PRÓPRIO DE PREVIDÊNCIA (RPPS)	3.224,16	49.045,27	49.045,27				3.224,16
21143000000	ENCARGOS SOCIAIS A PAGAR-INTER OFSS - UNIÃO		5.331,87	5.331,87				
21143010000	CONTRIBUIÇÕES AO RGPS A PAGAR		4.920,00	4.920,00				
211430101000	CONTRIBUIÇÕES AO RGPS SOBRE SALÁRIOS E REMUNERAÇÕES		4.920,00	4.920,00				
211430101000	CONTRIBUIÇÕES AO RGPS SOBRE SALÁRIOS E REMUNERAÇÕES		4.920,00	4.920,00				
211430101999	CONTRIBUIÇÕES AO RGPS SOBRE SALÁRIOS E REMUNERAÇÕES		4.920,00	4.920,00				
21143980000	OUTROS ENCARGOS SOCIAIS		411,87	411,87				
21300000000	FORNECEDORES E CONTAS A PAGAR A CURTO PRAZO	286,50	155.174,09	155.174,60				287,01
21310000000	FORNECEDORES E CONTAS A PAGAR NACIONAIS A CURTO PRAZO	286,50	155.174,09	155.174,60				287,01
21311000000	FORNECEDORES E CONTAS A PAGAR NACIONAIS A CURTO PRAZO - CONSOLIDAÇÃO	286,50	155.174,09	155.174,60				287,01
21311010000	FORNECEDORES NACIONAIS	286,50	155.174,09	155.174,60				287,01
213110101000	FORNECEDORES NÃO PARCELADOS A PAGAR	286,50	155.174,09	155.174,60				287,01
21800000000	ADIANTAMENTO DE CLIENTES E DEMAIS OBRIGAÇÕES A CURTO PRAZO	1.231,25	3.804.228,93	3.952.506,11				149.508,43



MUNICÍPIO DE SUMIDOURO
INSTITUTO DE APOSENTADORIA E PENSÕES DE SUMIDOURO - IAPS
RIO DE JANEIRO
01.834.293/0001-75
BALANCETE DE VERIFICAÇÃO
PERÍODO: 2025 - ANUAL

Descrição	Saldo Inicial		Movimentação		Encerramento		Saldo Atual	
	Débito	Crédito	Débito	Crédito	Débito	Crédito	Débito	Crédito
21880000000	VALORES RESTITUÍVEIS	1.231,25	3.803.628,93	3.951.906,11				149.508,43
21881000000	VALORES RESTITUÍVEIS - CONSOLIDAÇÃO	395,06	3.798.914,03	3.808.139,83				9.620,86
21881010000	CONSIGNAÇÕES	395,06	3.798.914,03	3.808.139,83				9.620,86
218810102000	CONTRIBUIÇÃO AO RGPS	158,82	2.045,58	2.043,99				157,23
218810102001	INSS	158,82	2.045,58	2.043,99				157,23
218810104000	IMPOSTO SOBRE A RENDA RETIDO NA FONTE - IRRF	236,24	1.787.470,50	1.790.982,23				3.747,97
218810104001	IMPOSTO SOBRE A RENDA RETIDO NA FONTE PESSOA JURÍDICA	67,00		3.511,73				3.578,73
218810104002	IMPOSTO SOBRE A RENDA RETIDO NA FONTE PESSOA FÍSICA	169,24						169,24
218810104999	IMPOSTO SOBRE A RENDA RETIDO NA FONTE - IRRF		1.787.470,50	1.787.470,50				
218810110000	PENSAO ALIMENTICIA		1.831.455,30	1.836.413,66				4.958,36
218810115000	RETENÇÕES - EMPRÉSTIMOS E FINANCIAMENTOS		1.785.918,78	1.790.877,14				4.958,36
218810115001	EMPRÉSTIMO FUNC.CEF		863.269,89	868.228,25				4.958,36
218810115002	EMPRÉSTIMO FUNC.BANCO DO BRASIL		134.481,77	134.481,77				
218810115003	EMPRÉSTIMO ITAÚ		788.167,12	788.167,12				
218810199000	OUTROS CONSIGNATÁRIOS		177.942,65	178.699,95				757,30
218810199005	PLANO SAF		77.570,45	77.570,45				
218810199006	SUMIDOURO ATLÉTICO CLUBE		47.800,00	47.800,00				
218810199007	SSPMS		45.879,92	45.879,92				
218810199021	DESCONTO JUDICIAL		6.692,28	6.692,28				
218810199024	DESCONTO DE PAGAMENTO À MAIOR			757,30				757,30
218820000000	VALORES RESTITUÍVEIS – INTRA OFSS	836,19	4.714,90	143.766,28				139.887,57
218820100000	CONSIGNAÇÕES	836,19	4.714,90	143.766,28				139.887,57
218820101000	IAPS	836,19	4.714,90	143.766,28				139.887,57
218900000000	OUTRAS OBRIGAÇÕES A CURTO PRAZO		600,00	600,00				
218910000000	OUTRAS OBRIGAÇÕES A CURTO PRAZO-CONSOLIDAÇÃO		600,00	600,00				
218910200000	DIÁRIAS A PAGAR		600,00	600,00				
220000000000	PASSIVO NÃO-CIRCULANTE	323.091.052,13	99.214.539,09	111.469.777,98				335.346.291,02
221000000000	OBRIGAÇÕES TRABALHISTAS, PREVIDENCIÁRIAS E ASSISTÊNCIAIS A PAGAR A LONGO PRAZO		12.264,98	12.264,98				
221200000000	BENEFÍCIOS PREVIDENCIÁRIOS A PAGAR		12.264,98	12.264,98				
221210000000	BENEFÍCIOS PREVIDENCIÁRIOS A PAGAR - CONSOLIDAÇÃO		12.264,98	12.264,98				
221210400000	BENEFÍCIOS PREVIDENCIÁRIOS A PAGAR - DECISÕES JUDICIAIS - EXCETO PRECATÓRIOS		12.264,98	12.264,98				



MUNICÍPIO DE SUMIDOURO
INSTITUTO DE APOSENTADORIA E PENSÕES DE SUMIDOURO - IAPS
RIO DE JANEIRO
01.834.293/0001-75
BALANCETE DE VERIFICAÇÃO
PERÍODO: 2025 - ANUAL

Descrição	Saldo Inicial		Movimentação		Encerramento		Saldo Atual	
	Débito	Crédito	Débito	Crédito	Débito	Crédito	Débito	Crédito
22700000000								
22700000000								
22721000000								
22721010000								
22721010100								
227210103000								
227210105000								
227210300000								
227210301000								
227210303000								
227210304000								
227210305000								
227210400000								
227210401000								
227210402000								
227210403000								
227210404000								
227220000000								
227220100000								
227220101000								
230000000000								
237000000000								
237100000000								



MUNICÍPIO DE SUMIDOURO
INSTITUTO DE APOSENTADORIA E PENSÕES DE SUMIDOURO - IAPS
RIO DE JANEIRO
01.834.293/0001-75
BALANCETE DE VERIFICAÇÃO
PERÍODO: 2025 - ANUAL

Descrição	Saldo Inicial		Movimentação		Encerramento		Saldo Atual	
	Débito	Crédito	Débito	Crédito	Débito	Crédito	Débito	Crédito
237110000000 SUPERÁVITS OU DÉFICITS ACUMULADOS - CONSOLIDAÇÃO	123.613.372,24		151.042.265,60	151.042.265,60	35.383.341,54	24.195.081,42	134.801.632,36	
237110100000 SUPERÁVITS OU DÉFICITS DO EXERCÍCIO	151.037.234,15			151.037.234,15	35.383.341,54	24.195.081,42	11.188.260,12	
237110200000 SUPERÁVITS OU DÉFICITS DE EXERCÍCIOS ANTERIORES		27.428.893,36	151.042.265,60				123.613.372,24	
237110300000 AJUSTES DE EXERCÍCIOS ANTERIORES	5.031,45			5.031,45				
237120000000 SUPERÁVITS OU DÉFICITS ACUMULADOS - INTRA OFSS		62.541.278,53	8.551.608,57	8.551.608,57	49.045,27	11.593.611,79		74.085.845,05
237120100000 SUPERÁVITS OU DÉFICITS DO EXERCÍCIO		8.551.608,57	8.551.608,57		49.045,27	11.593.611,79		11.544.566,52
237120200000 SUPERÁVITS OU DÉFICITS DE EXERCÍCIOS ANTERIORES		53.989.669,96		8.551.608,57				62.541.278,53
237130000000 SUPERÁVITS OU DÉFICITS ACUMULADOS - INTER OFSS - UNIÃO		664.683,51	304.228,58	304.228,58	5.331,87	92.648,65		752.000,29
237130100000 SUPERÁVITS OU DÉFICITS DO EXERCÍCIO		304.228,58	304.228,58		5.331,87	92.648,65		87.316,78
237130200000 SUPERÁVITS OU DÉFICITS DE EXERCÍCIOS ANTERIORES		360.454,93		304.228,58				664.683,51
237140000000 SUPERÁVITS OU DÉFICITS ACUMULADOS - INTER OFSS - ESTADO	4.149,02						4.149,02	
237140200000 SUPERÁVITS OU DÉFICITS DE EXERCÍCIOS ANTERIORES	4.149,02						4.149,02	
237150000000 SUPERÁVITS OU DÉFICITS ACUMULADOS - INTER OFSS - MUNICÍPIO						35.927,80		35.927,80
237150100000 SUPERÁVITS OU DÉFICITS DO EXERCÍCIO						35.927,80		35.927,80
300000000000 VARIAÇÃO PATRIMONIAL DIMINUTIVA			35.440.372,83	2.654,15		35.437.718,68		
310000000000 PESSOAL E ENCARGOS			785.301,71			785.301,71		
311000000000 REMUNERAÇÃO A PESSOAL			682.924,57			682.924,57		
311100000000 REMUNERAÇÃO A PESSOAL ATIVO CIVIL - ABRANGIDOS PELO RPPS			682.924,57			682.924,57		
311110000000 REMUNERAÇÃO A PESSOAL ATIVO CIVIL - ABRANGIDOS PELO RPPS - CONSOLIDAÇÃO			682.924,57			682.924,57		
311110100000 VENCIMENTOS E VANTAGENS FIXAS - PESSOAL CIVIL - RPPS			682.924,57			682.924,57		
311110101000 VENCIMENTOS E SALÁRIOS			682.924,57			682.924,57		
312000000000 ENCARGOS PATRONAIS			54.377,14			54.377,14		
312100000000 ENCARGOS PATRONAIS - RPPS			49.045,27			49.045,27		
312120000000 ENCARGOS PATRONAIS - RPPS - INTRA OFSS			49.045,27			49.045,27		
312120100000 CONTRIBUIÇÃO PATRONAL PARA O RPPS			49.045,27			49.045,27		
312200000000 ENCARGOS PATRONAIS - RGPS			5.331,87			5.331,87		
312230000000 ENCARGOS PATRONAIS - RGPS - INTER OFSS - UNIÃO			5.331,87			5.331,87		
312230100000 CONTRIBUIÇÕES PREVIDENCIÁRIAS - RGPS			4.920,00			4.920,00		



MUNICÍPIO DE SUMIDOURO
INSTITUTO DE APOSENTADORIA E PENSÕES DE SUMIDOURO - IAPS
RIO DE JANEIRO
01.834.293/0001-75
BALANCETE DE VERIFICAÇÃO
PERÍODO: 2025 - ANUAL

Descrição	Saldo Inicial		Movimentação		Encerramento		Saldo Atual	
	Débito	Crédito	Débito	Crédito	Débito	Crédito	Débito	Crédito
312239900000			411,87			411,87		
313000000000			48.000,00			48.000,00		
313100000000			48.000,00			48.000,00		
313110000000			48.000,00			48.000,00		
320000000000			20.748.581,56			20.748.581,56		
321000000000			18.169.384,75			18.169.384,75		
321100000000			18.169.384,75			18.169.384,75		
321110000000			18.169.384,75			18.169.384,75		
321110100000			18.169.384,75			18.169.384,75		
321110101000			18.169.384,75			18.169.384,75		
322000000000			2.577.051,81			2.577.051,81		
322100000000			2.577.051,81			2.577.051,81		
322110000000			2.577.051,81			2.577.051,81		
322110100000			2.564.786,83			2.564.786,83		
322117000000			12.264,98			12.264,98		
329000000000			2.145,00			2.145,00		
329100000000			2.145,00			2.145,00		
329110000000			2.145,00			2.145,00		
329111200000			2.145,00			2.145,00		
329111201000			2.145,00			2.145,00		
330000000000			151.560,74	2.654,15		148.906,59		
331000000000			0,42			0,42		
331100000000			0,42			0,42		
331110000000			0,42			0,42		
331119900000			0,42			0,42		
332000000000			137.934,35			137.934,35		
332100000000			600,00			600,00		
332110000000			600,00			600,00		
332110100000			600,00			600,00		
332200000000			32.296,30			32.296,30		
332210000000			32.296,30			32.296,30		
332212100000			32.296,30			32.296,30		
332300000000			105.038,05			105.038,05		



MUNICÍPIO DE SUMIDOURO
INSTITUTO DE APOSENTADORIA E PENSÕES DE SUMIDOURO - IAPS
RIO DE JANEIRO
01.834.293/0001-75
BALANCETE DE VERIFICAÇÃO
PERÍODO: 2025 - ANUAL

Descrição	Saldo Inicial		Movimentação		Encerramento		Saldo Atual	
	Débito	Crédito	Débito	Crédito	Débito	Crédito	Débito	Crédito
332310000000			105.038,05			105.038,05		
332310800000			6.862,78			6.862,78		
332312400000			124,98			124,98		
332315100000			9.262,99			9.262,99		
332319900000			88.787,30			88.787,30		
333000000000			13.625,97	2.654,15		10.971,82		
333100000000			13.625,97	2.654,15		10.971,82		
333110000000			13.625,97	2.654,15		10.971,82		
333110100000			13.625,97	2.654,15		10.971,82		
340000000000			1.499.689,93			1.499.689,93		
349000000000			1.499.689,93			1.499.689,93		
349900000000			1.499.689,93			1.499.689,93		
349910000000			1.499.689,93			1.499.689,93		
390000000000			12.255.238,89			12.255.238,89		
397000000000			12.255.238,89			12.255.238,89		
397200000000			12.255.238,89			12.255.238,89		
397210000000			12.255.238,89			12.255.238,89		
400000000000				35.917.269,66	35.917.269,66			
420000000000				10.021.669,39	10.021.669,39			
421000000000				10.021.669,39	10.021.669,39			
421100000000				10.021.669,39	10.021.669,39			
421110000000				5.601.576,30	5.601.576,30			
421110200000				5.601.501,80	5.601.501,80			
421110201000				5.601.501,80	5.601.501,80			
421119900000				74,50	74,50			
421120000000				4.384.290,44	4.384.290,44			
421120100000				4.007.701,86	4.007.701,86			
421120101000				4.007.701,86	4.007.701,86			



MUNICÍPIO DE SUMIDOURO
INSTITUTO DE APOSENTADORIA E PENSÕES DE SUMIDOURO - IAPS
RIO DE JANEIRO
01.834.293/0001-75
BALANCETE DE VERIFICAÇÃO
PERÍODO: 2025 - ANUAL

Descrição	Saldo Inicial		Movimentação		Encerramento		Saldo Atual		
	Débito	Crédito	Débito	Crédito	Débito	Crédito	Débito	Crédito	
421120300000				376.588,58	376.588,58				
421150000000				35.802,65	35.802,65				
421150100000				35.802,65	35.802,65				
421150101000				35.802,65	35.802,65				
440000000000				18.598.025,37	18.598.025,37				
442000000000				4.645,40	4.645,40				
442500000000				4.645,40	4.645,40				
442510000000				125,15	125,15				
442520000000				4.395,10	4.395,10				
442520100000				4.395,10	4.395,10				
442520101000				4.395,10	4.395,10				
442550000000				125,15	125,15				
445000000000				18.581.033,74	18.581.033,74				
445200000000				18.581.033,74	18.581.033,74				
445210000000				18.581.033,74	18.581.033,74				
449000000000				12.346,23	12.346,23				
449100000000				12.346,23	12.346,23				
449110000000				12.346,23	12.346,23				
450000000000				7.204.926,25	7.204.926,25				
451000000000				7.204.926,25	7.204.926,25				
451300000000				7.204.926,25	7.204.926,25				
451320000000				7.204.926,25	7.204.926,25				
451320100000				4.335.713,97	4.335.713,97				



MUNICÍPIO DE SUMIDOURO
INSTITUTO DE APOSENTADORIA E PENSÕES DE SUMIDOURO - IAPS
RIO DE JANEIRO
01.834.293/0001-75
BALANCETE DE VERIFICAÇÃO
PERÍODO: 2025 - ANUAL

Descrição	Saldo Inicial		Movimentação		Encerramento		Saldo Atual	
	Débito	Crédito	Débito	Crédito	Débito	Crédito	Débito	Crédito
451320199000				4.335.713,97		4.335.713,97		
451320200000				2.869.212,28		2.869.212,28		
451320202000				2.869.212,28		2.869.212,28		
490000000000				92.648,65		92.648,65		
499000000000				92.648,65		92.648,65		
499100000000				92.648,65		92.648,65		
499130000000				92.648,65		92.648,65		
500000000000		26.243,83	67.662.204,71	5.867.700,69	5.142.171,94	86.536.009,34		19.573.089,55
520000000000			67.626.387,15	5.842.328,11	5.115.928,11	86.493.471,26		19.593.484,11
521000000000			18.281.605,00	30.000,00	30.000,00	18.281.605,00		
521100000000			16.168.605,00	30.000,00	30.000,00	16.168.605,00		
521110000000			16.168.605,00			16.168.605,00		
521120000000				30.000,00	30.000,00			
521129900000				30.000,00	30.000,00			
521200000000			2.113.000,00			2.113.000,00		
521210000000			2.113.000,00			2.113.000,00		
521210100000			2.113.000,00			2.113.000,00		
522000000000			49.344.782,15	5.812.328,11	5.085.928,11	68.211.866,26		19.593.484,11
522100000000			26.701.196,11	4.859.200,00	4.132.800,00	45.568.280,22		19.593.484,11
522110000000			19.161.996,11			38.755.480,22		19.593.484,11
522110100000			19.161.996,11			38.755.480,22		19.593.484,11
522120000000			3.406.400,00			3.406.400,00		
522120100000			3.406.400,00			3.406.400,00		
522130000000			4.132.800,00	4.132.800,00	3.406.400,00	3.406.400,00		
522130200000			2.680.000,00			2.680.000,00		
522130300000			726.400,00			726.400,00		
522130900000				726.400,00	726.400,00			
522139900000			726.400,00	3.406.400,00	2.680.000,00			
522190000000					726.400,00	726.400,00		
522190400000					726.400,00	726.400,00		



MUNICÍPIO DE SUMIDOURO
INSTITUTO DE APOSENTADORIA E PENSÕES DE SUMIDOURO - IAPS
RIO DE JANEIRO
01.834.293/0001-75
BALANCETE DE VERIFICAÇÃO
PERÍODO: 2025 - ANUAL

Descrição	Saldo Inicial		Movimentação		Encerramento		Saldo Atual	
	Débito	Crédito	Débito	Crédito	Débito	Crédito	Débito	Crédito
52290000000			22.643.586,04	953.128,11		953.128,11		22.643.586,04
	OUTROS CONTROLES DA DESPESA ORÇAMENTÁRIA							
52291000000			597,72					597,72
	PRÉ-EMPENHOS DA DESPESA							
52291010000			597,72					597,72
	PRÉ-EMPENHOS EMITIDOS							
52292000000			22.642.988,32	953.128,11		953.128,11		22.642.988,32
	EMPENHOS POR EMISSÃO							
52292010000			22.642.988,32	953.128,11		953.128,11		22.642.988,32
	EXECUÇÃO DA DESPESA POR NOTA DE EMPENHO							
52292010100			22.642.988,32					22.642.988,32
	EMISSÃO DE EMPENHOS							
522920103000				953.128,11		953.128,11		
	(-) ANULAÇÃO DE EMPENHOS							
53000000000	26.243,83		35.817,56	25.372,58	26.243,83	42.538,08		20.394,56
	INSCRIÇÃO DE RESTOS A PAGAR							
53100000000	22.733,17		32.592,89	22.148,42	22.733,17	39.027,42		16.883,39
	INSCRIÇÃO DE RP NÃO PROCESSADOS							
53110000000	584,75		22.148,42			22.733,17		22.733,17
	RP NÃO PROCESSADOS INSCRITOS							
53120000000						16.294,25		6.438,92
	RP NÃO PROCESSADOS - EXERCÍCIOS ANTERIORES							
53170000000	22.148,42		10.444,47	22.148,42				10.444,47
	RP NÃO PROCESSADOS - INSCRIÇÃO NO EXERCÍCIO							
53200000000	3.510,66		3.224,67	3.224,16	3.510,66	3.510,66		3.511,17
	INSCRIÇÃO DE RP PROCESSADOS							
53210000000	286,50		3.224,16			3.510,66		3.510,66
	RP PROCESSADOS - INSCRITOS							
53220000000					3.510,66			3.510,66
	RP PROCESSADOS - EXERCÍCIOS ANTERIORES							
53270000000	3.224,16		0,51	3.224,16				0,51
	RP PROCESSADOS - INSCRIÇÃO NO EXERCÍCIO							
60000000000	CONTROLES DA EXECUÇÃO DO PLANEJAMENTO E ORÇAMENTO	26.243,83	134.246.330,39	196.040.834,41	85.277.774,69	3.883.937,29		19.573.089,55
62000000000	EXECUÇÃO DO ORÇAMENTO		134.194.421,43	195.978.480,47	85.261.480,44	3.883.937,29		19.593.484,11
62100000000	EXECUÇÃO DA RECEITA		22.165.542,29	40.417.147,29	22.135.542,29	3.883.937,29		
62110000000	RECEITA A REALIZAR		22.165.542,29	18.281.605,00		3.883.937,29		
62120000000	RECEITA REALIZADA			22.135.542,29	22.135.542,29			
62200000000	EXECUÇÃO DA DESPESA		112.028.879,14	155.561.333,18	63.125.938,15			19.593.484,11
62210000000	DISPONIBILIDADES DE CRÉDITO		67.704.655,08	89.546.651,19	41.435.480,22			19.593.484,11
62211000000	CRÉDITO DISPONÍVEL		23.369.986,04	23.521.524,22	19.745.022,29			19.593.484,11
62212000000	CRÉDITO INDISPONÍVEL			597,72	597,72			
62212020000	CRÉDITO PRÉ-EMPENHADO			597,72	597,72			
62213000000	CRÉDITO UTILIZADO		44.334.669,04	66.024.529,25	21.689.860,21			
62213010000	CRÉDITO EMPENHADO A LIQUIDAR		22.642.988,32	22.642.988,32				
62213020000	CRÉDITO EMPENHADO EM LIQUIDAÇÃO		12.264,98	12.264,98				
62213030000	CRÉDITO EMPENHADO LIQUIDADO A PAGAR		21.679.415,74	21.679.415,74				
62213040000	CRÉDITO EMPENHADO LIQUIDADO PAGO			21.679.415,23	21.679.415,23			
62213050000	EMPENHOS A LIQUIDAR INSCRITOS EM RESTOS A PAGAR NÃO PROCESSADOS			10.444,47	10.444,47			
62213070000	EMPENHOS LIQUIDADOS INSCRITOS EM RESTOS A PAGAR PROCESSADOS			0,51	0,51			



MUNICÍPIO DE SUMIDOURO
INSTITUTO DE APOSENTADORIA E PENSÕES DE SUMIDOURO - IAPS
RIO DE JANEIRO
01.834.293/0001-75
BALANCETE DE VERIFICAÇÃO
PERÍODO: 2025 - ANUAL

Descrição	Saldo Inicial		Movimentação		Encerramento		Saldo Atual	
	Débito	Crédito	Débito	Crédito	Débito	Crédito	Débito	Crédito
622900000000			44.324.224,06	66.014.681,99	21.690.457,93			
622910000000				597,72	597,72			
622910100000				597,72	597,72			
622920000000			44.324.224,06	66.014.084,27	21.689.860,21			
622920100000			44.324.224,06	66.014.084,27	21.689.860,21			
622920101000			22.632.543,85	22.642.988,32	10.444,47			
622920102000			12.264,98	12.264,98				
622920103000			21.679.415,23	21.679.415,74	0,51			
622920104000				21.679.415,23	21.679.415,23			
630000000000		26.243,83	51.908,96	62.353,94	16.294,25			20.394,56
631000000000		22.733,17	48.684,80	59.129,27	16.294,25			16.883,39
631100000000		584,75	16.294,25	22.148,42				6.438,92
631300000000			10.242,13	10.242,13				
631400000000				10.242,13	10.242,13			
631700000000		22.148,42	22.148,42	10.444,47				10.444,47
631710000000		22.148,42	22.148,42	10.444,47				10.444,47
631900000000				6.052,12	6.052,12			
631990000000				6.052,12	6.052,12			
632000000000		3.510,66	3.224,16	3.224,67				3.511,17
632100000000		286,50		3.224,16				3.510,66
632700000000			3.224,16	0,51				0,51
700000000000	CONTROLES DEVEDORES	119.762.745,50	44.977.765,82	2.801.375,60	28.557.094,40	133.382.041,32		
720000000000	ADMINISTRAÇÃO FINANCEIRA	119.762.745,50	44.977.765,82	2.801.375,60	28.557.094,40	133.382.041,32		
721000000000	DISPONIBILIDADES POR DESTINAÇÃO	119.762.745,50	37.235.651,60	2.074.975,60	21.541.380,18	133.382.041,32		
721100000000	CONTROLE DA DISPONIBILIDADE DE RECURSOS	119.762.745,50	37.235.651,60	2.074.975,60	21.541.380,18	133.382.041,32		
721110000000	RECURSOS ORDINÁRIOS		4.335.713,97	575.285,67	3.760.428,30			
721120000000	RECURSOS VINCULADOS	119.762.745,50	32.899.937,63	1.499.689,93	17.780.951,88	133.382.041,32		
722000000000	PROGRAMAÇÃO FINANCEIRA		7.742.114,22	726.400,00	7.015.714,22			
722100000000	"CRONOGRAMA DE EXECUÇÃO MENSAL DE DESEMBOLSO "		7.742.114,22	726.400,00	7.015.714,22			
722110000000	"CONTROLE DE DESEMBOLSO MENSAL ORÇAMENTÁRIO "		7.742.114,22	726.400,00	7.015.714,22			
722110100000	"CONTROLE DE DESEMBOLSO MENSAL - DESPESAS ORÇAMENTÁRIAS "		3.406.400,00	726.400,00	2.680.000,00			
722110200000	"CONTROLE DE DESEMBOLSO MENSAL - TRANSFERÊNCIAS "		4.335.714,22		4.335.714,22			
800000000000	CONTROLES CREDORES		119.762.745,50	103.001.286,22	145.177.676,44	28.557.094,40		133.382.041,32



MUNICÍPIO DE SUMIDOURO
INSTITUTO DE APOSENTADORIA E PENSÕES DE SUMIDOURO - IAPS
RIO DE JANEIRO
01.834.293/0001-75
BALANCETE DE VERIFICAÇÃO
PERÍODO: 2025 - ANUAL

Descrição	Saldo Inicial		Movimentação		Encerramento		Saldo Atual	
	Débito	Crédito	Débito	Crédito	Débito	Crédito	Débito	Crédito
82000000000		119.762.745,50	103.001.286,22	145.177.676,44	28.557.094,40			133.382.041,32
82100000000		119.762.745,50	97.939.172,25	133.099.848,25	21.541.380,18			133.382.041,32
82110000000		119.762.745,50	97.939.172,25	133.099.848,25	21.541.380,18			133.382.041,32
82111000000		119.735.270,42	49.780.067,98	63.256.935,89				133.212.138,33
82111010000		119.735.270,42	49.780.067,98	63.256.935,89				133.212.138,33
82112000000		22.733,17	22.661.103,08	22.655.253,30				16.883,39
82112010000		22.733,17	22.648.838,10	22.642.988,32				16.883,39
82112020000			12.264,98	12.264,98				
82113000000		4.741,91	25.493.286,29	25.641.563,98				153.019,60
82113010000		4.741,91	21.689.657,36	21.689.657,87				4.742,42
82113020000			3.803.628,93	3.951.906,11				148.277,18
82114000000			4.714,90	21.546.095,08	21.541.380,18			
82114010000				17.742.466,15	17.742.466,15			
82114020000			4.714,90	3.803.628,93	3.798.914,03			
82200000000			5.062.113,97	12.077.828,19	7.015.714,22			
82210000000			5.062.113,97	12.077.828,19	7.015.714,22			
82211000000			5.062.113,97	12.077.828,19	7.015.714,22			
82211010000			726.400,00	3.406.400,00	2.680.000,00			
82211010100			726.400,00	3.406.400,00	2.680.000,00			
82211020000			4.335.713,97	8.671.428,19	4.335.714,22			
82211020100			4.335.713,97	4.335.714,22	0,25			
82211020200				4.335.713,97	4.335.713,97			
TOTAL GERAL:	885.147.264,35	658.147.511,69	1.098.009.209,93	1.076.934.023,25	190.332.029,37	190.332.029,37	988.242.506,92	740.167.567,58



MUNICÍPIO DE SUMIDOURO
INSTITUTO DE APOSENTADORIA E PENSÕES DE SUMIDOURO - IAPS
RIO DE JANEIRO
01.834.293/0001-75
BALANCETE DE VERIFICAÇÃO
PERÍODO: 2025 - ANUAL

Local/Data/Assinatura

MUNICÍPIO DE SUMIDOURO, 31 de dezembro de 2025



www.LeisMunicipais.com.br

LEI MUNICIPAL Nº 1.380, DE 29 DE JULHO DE 2025.

Dispõe sobre a alteração do plano de amortização para o equacionamento do déficit atuarial do - Instituto de Aposentadoria e Pensões do Município de Sumidouro - IAPS.

O PREFEITO MUNICIPAL DE SUMIDOURO, Estado do Rio de Janeiro, no uso de suas atribuições legais, faz saber que a Câmara Municipal aprovou e eu sanciono a seguinte Lei:

Art. 1º Fica instituído novo plano de amortização nos termos do Artigo 2º, da Portaria MPS nº 861 de 06 de dezembro de 2023, que alterou o artigo 45 inciso II, da Portaria MTP de 02 de junho de 2022, para equacionamento do déficit atuarial do Regime Próprio de Previdência - RPPS, na forma de aportes definidos no Estudo Atuarial de 2025, ano base 2024, devidos pelo Município, conforme valores originais apresentados no Anexo Único desta Lei.

Art. 2º Os Aportes apresentados conforme anexo, serão recolhidos ao RPPS na forma abaixo:

- a) nos exercícios de 2023, 2024 e 2025, à razão de um terço do necessário;
- b) no exercício de 2026, à razão de dois terços do necessário; e
- c) a partir do exercício de 2027, cem por cento do necessário.

§ 1º A adequação gradual do plano de amortização na forma deste artigo poderá ser aplicada:

I - Caso assegure a liquidez do plano de benefícios, mantendo nível de arrecadação de contribuições e acumulação de reservas compatível com o regime financeiro adotado, bem como o cumprimento das obrigações futuras, conforme demonstrado nos fluxos atuariais; e

II - Caso a capacidade orçamentária, financeira e fiscal do ente federativo, nos termos do art. 64 desta Portaria, não suporte a sua implantação imediata; e

III - sem observar os requisitos previstos no art. 65 desta Portaria, desde que não comprometa a amortização integral do déficit atuarial." (NR)"

§ 2º Aos aportes de que trata esta Lei não se aplicam a anterioridade nonagesimal, conforme dispõe o inciso III do art. 56 da Portaria MTP nº 1.467 de 02 de Junho de 2022.

Art. 3º Caso a reavaliação atuarial anual indique a necessidade de majoração da contribuição suplementar em forma de aporte aqui instituído, os novos valores deverão ser estabelecidos em Lei.

Art. 4º Esta Lei entrará em vigor na data de sua publicação, revogando todas as disposições em contrário.

Sumidouro, 29 de julho de 2025.

Galileu de Freitas

Prefeito Municipal

ANEXO

PLANO DE AMORTIZAÇÃO POR APORTE FINANCEIRO					
Ano	Base de Calculo	Portaria 861	Aporte mensal (Executivo)	Aporte mensal (Legislativo)	Aporte Anual
2025	28.718.527,98	30,00%	129.269,27	2.282,19	1.551.231,24
2026	29.005.713,26	60,00%	285.225,67	5.035,53	3.422.708,04
2027	29.295.770,39	100,00%	520.701,15	9.192,75	6.248.413,79
2028	29.588.728,09	100,00%	566.885,14	10.008,10	6.802.621,65
2029	29.884.615,37	100,00%	613.940,73	10.838,85	7.367.288,82
2030	30.183.461,53	100,00%	661.880,76	11.685,21	7.942.569,07
2031	30.485.296,14	100,00%	710.718,18	12.547,41	8.528.618,20
2032	30.790.149,10	100,00%	760.466,17	13.426,69	9.125.594,05
2033	31.098.050,59	100,00%	811.138,05	14.320,28	9.733.656,56
2034	31.409.031,10	100,00%	862.747,31	15.231,42	10.352.967,77
2035	31.723.121,41	100,00%	915.307,65	16.159,35	10.983.691,82
2036	32.040.352,63	100,00%	968.832,92	17.104,31	11.625.995,07
2037	32.360.756,15	100,00%	1.023.337,17	18.066,56	12.280.046,01
2038	32.684.363,71	100,00%	1.078.834,61	19.046,34	12.946.015,37
2039	33.011.207,35	100,00%	1.135.339,68	20.043,91	13.624.076,11
2040	33.341.319,42	100,00%	1.192.866,96	21.059,53	14.314.403,46
2041	33.674.732,62	100,00%	1.251.431,25	22.093,46	15.017.174,95
2042	34.011.479,94	100,00%	1.311.047,54	23.145,96	15.732.570,44
2043	34.351.594,74	100,00%	1.371.731,01	24.217,30	16.460.772,11
2044	34.695.110,69	100,00%	1.433.497,05	25.307,75	17.201.964,57
2045	35.042.061,80	100,00%	1.447.832,02	25.560,83	17.373.984,21
2046	35.392.482,42	100,00%	1.462.310,34	25.816,43	17.547.724,05
2047	35.746.407,24	100,00%	1.476.933,44	26.074,60	17.723.201,29
2048	36.103.871,31	100,00%	1.491.702,78	26.335,34	17.900.433,31
2049	36.464.910,03	100,00%	1.506.619,80	26.598,70	18.079.437,64
2050	36.829.559,13	100,00%	1.521.686,00	26.864,69	18.260.232,02
2051	37.197.854,72	100,00%	1.536.902,86	27.133,33	18.442.834,34
2052	37.569.833,27	100,00%	1.552.271,89	27.404,67	18.627.262,68
2053	37.945.531,60	100,00%	1.567.794,61	27.678,71	18.813.535,31
2054	38.324.986,91	100,00%	1.583.472,55	27.955,50	19.001.670,66

2055	38.708.236,78	100,00%	1.599.307,28	28.235,05	19.191.687,37
2056	39.095.319,15	100,00%	1.615.300,35	28.517,40	19.383.604,24
2057	39.486.272,34	100,00%	1.631.453,36	28.802,58	19.577.440,28
2058	39.881.135,07	100,00%	1.647.767,89	29.090,60	19.773.214,68
2059	40.279.946,42	100,00%	1.664.245,57	29.381,51	19.970.946,83

Nota: Este texto não substitui o original publicado no Diário Oficial.

Data de Inserção no Sistema LeisMunicipais: 06/08/2025