

2022

Relatório

Mensal e 1º trimestre de 2022

Março

Análise dos Investimentos

De acordo com a Portaria MPS nº 519 de 24 de agosto de 2011, Artigo 3º Incisos III e V, e com o Manual do Pró-Gestão RPPS versão 3.2, ítem 3.2.6, aprovado pela Portaria SPREV nº 3030, de 15 de Março de 2021.

Ativo	Saldo Atual	% Carteira	PL R\$	% PL	Lei
BB IDKA 2 TÍTULOS PÚBLICOS FI RENDA FIXA PREVIDENCIÁRIO	3.322.654,79	3,25%	8.945.530.970,72	0,04%	7º I b
BB IMA-B 5 FIC RENDA FIXA PREVIDENCIÁRIO LP	1.926.517,48	1,88%	6.475.752.452,47	0,03%	7º I b
BB IRF-M 1 TÍTULOS PÚBLICOS FIC RENDA FIXA PREVIDENCIÁRIO	376.474,83	0,37%	5.022.847.839,72	0,01%	7º I b
BB IRF-M TÍTULOS PÚBLICOS FI RENDA FIXA PREVIDENCIÁRIO	2.126.171,87	2,08%	4.149.479.304,06	0,05%	7º I b
CAIXA BRASIL DISPONIBILIDADES FIC RENDA FIXA	309.387,66	0,30%	862.837.732,74	0,04%	7º I b
CAIXA BRASIL IMA-B 5 TÍTULOS PÚBLICOS FI RENDA FIXA LP	6.418.339,00	6,27%	11.602.279.538,38	0,06%	7º I b
CAIXA BRASIL IMA-B 5+ TÍTULOS PÚBLICOS FI RENDA FIXA LP	18.483.543,63	18,05%	1.258.653.751,76	1,47%	7º I b
CAIXA BRASIL IMA-B TÍTULOS PÚBLICOS FI RENDA FIXA LP	4.389.093,12	4,29%	4.323.772.543,08	0,10%	7º I b
CAIXA BRASIL IRF-M 1 TÍTULOS PÚBLICOS FI RENDA FIXA	191.677,52	0,19%	5.633.845.930,29	0,00%	7º I b
CAIXA BRASIL IRF-M 1+ TÍTULOS PÚBLICOS FI RENDA FIXA LP	17.419.630,76	17,02%	898.382.942,61	1,94%	7º I b
CAIXA BRASIL IRF-M TÍTULOS PÚBLICOS FI RENDA FIXA LP	9.715.157,91	9,49%	911.106.734,08	1,07%	7º I b
ITAÚ INSTITUCIONAL IMA-B FIC RENDA FIXA	4.524.948,86	4,42%	239.047.088,26	1,89%	7º I b
ITAÚ INSTITUCIONAL IRF-M 1 FI RENDA FIXA	1.661.224,92	1,62%	166.196.159,09	1,00%	7º I b
ITAÚ INSTITUCIONAL IRF-M FIC RENDA FIXA	4.825.232,52	4,71%	70.254.005,71	6,87%	7º I b
BB IMA-B FI RENDA FIXA PREVIDENCIÁRIO	7.731.000,09	7,55%	812.431.805,16	0,95%	7º III a
CAIXA BRASIL FI RENDA FIXA REFERENCIADO DI LP	3.999.537,59	3,91%	11.946.672.563,32	0,03%	7º III a
CAIXA NOVO BRASIL FIC RENDA FIXA REFERENCIADO IMA-B LP	8.262.605,35	8,07%	2.362.599.114,39	0,35%	7º III a
ITAÚ INSTITUCIONAL FI REFERENCIADO DI	114.553,22	0,11%	2.282.543.250,44	0,01%	7º III a
ITÁLIA FIDC MULTISSETORIAL SÊNIOR	202.359,50	0,20%	47.074.427,22	0,43%	7º V a
MASTER III FIDC MULTISSETORIAL SÊNIOR	2.238,77	0,00%	1.067.603,41	0,21%	7º V a
PREMIUM FIDC SÊNIOR	591.120,99	0,58%	76.742.503,79	0,77%	7º V a
CAIXA BRASIL IBX-50 FI AÇÕES	5.780.081,22	5,65%	885.075.581,16	0,65%	8º I


Investimentos

 102.373.551,60

Disponibilidades Financeiras

 182.226,49

Total Carteira

 102.555.778,09

Governança (Pró Gestão)

 Não possui

Artigos	Limite (%)	Utilizado	Livre	Política de Investimentos			GAP Superior		
				Inferior %	Alvo %	Superior %			
7° I a - Títulos TN SELIC	100,00%	0,00%	0,00	100,00%	102.373.551,60	0,00%	10,00%	100,00%	102.373.551,60
7° I b - FI 100% Títulos TN	100,00%	73,94%	75.690.054,87	26,06%	26.683.496,73	0,00%	29,00%	100,00%	26.683.496,73
7° III a - FI Referenciados RF	60,00%	19,64%	20.107.696,25	40,36%	41.316.434,71	0,00%	20,00%	60,00%	41.316.434,71
7° V a - FIDC Cota Sênior	5,00%	0,78%	795.719,26	4,22%	4.322.958,32	0,00%	1,00%	5,00%	4.322.958,32
8° I - Fundos de Ações	30,00%	5,65%	5.780.081,22	24,35%	24.931.984,26	0,00%	29,00%	30,00%	24.931.984,26
9° III - Ações - BDR Nível I	10,00%	0,00%	0,00	10,00%	10.237.355,16	0,00%	10,00%	10,00%	10.237.355,16
10° I - Fundos Multimercados	10,00%	0,00%	0,00	10,00%	10.237.355,16	0,00%	1,00%	10,00%	10.237.355,16

Governança (Pró Gestão)

 Não possui

Renda Fixa

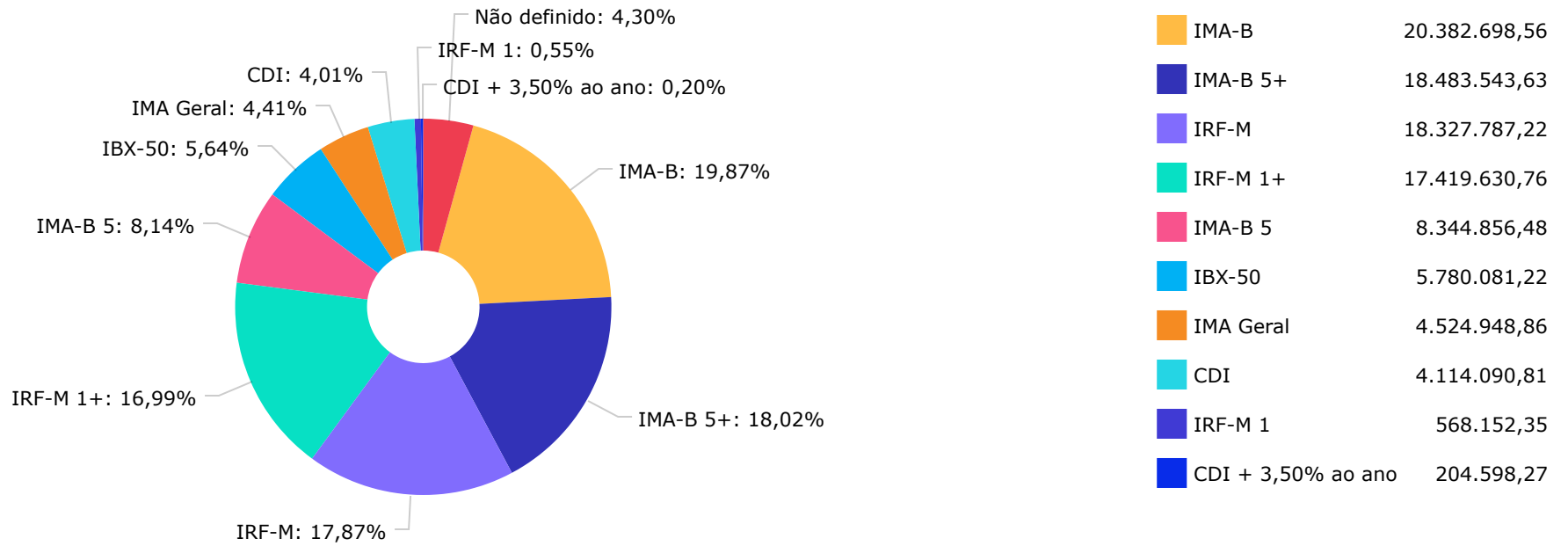
\$ 96.593.470,38 94,35%

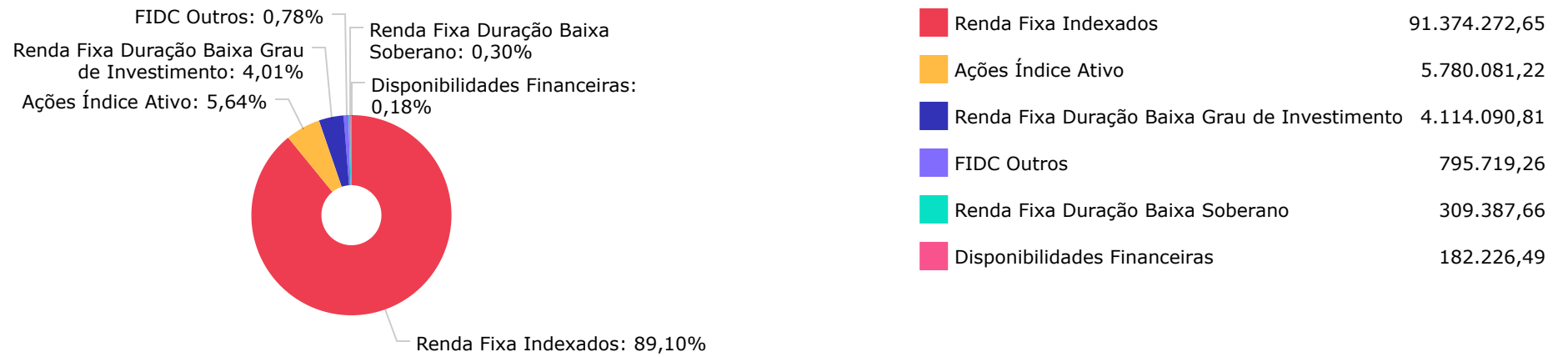
Renda Variável

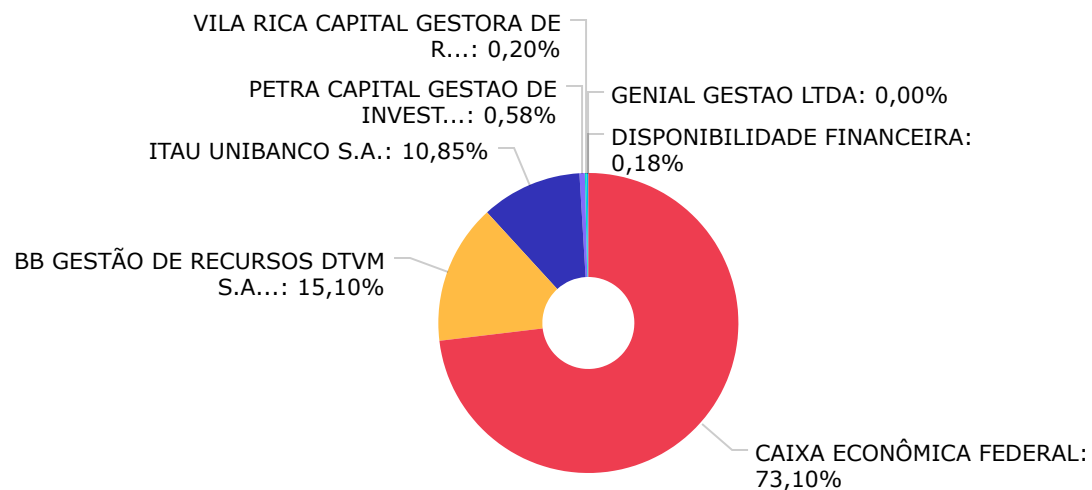
\$ 5.780.081,22 5,65%

	Mês	Ano	3M	6M	12M	24M	VaR - Mês	Volatilidade - Mês
NÃO DEFINIDO (BENCHMARK)								
PREMIUM FIDC SÊNIOR	0,14	-0,20	-0,20	-1,21	-5,45	-9,67	0,55	1,16
CAIXA BRASIL DISPONIBILIDADES FIC RENDA FIXA	0,79	2,04	2,04	3,56	5,11	6,55	0,01	0,03
BB IDKA 2 TÍTULOS PÚBLICOS FI RENDA FIXA PREVIDENCIÁRIO	2,62	3,82	3,82	5,75	8,64	18,02	1,43	3,02
CDI (BENCHMARK)								
ITAÚ INSTITUCIONAL FI REFERENCIADO DI	0,91	2,75	2,75	4,82	7,41	9,68	0,05	0,10
CAIXA BRASIL FI RENDA FIXA REFERENCIADO DI LP	0,93	2,55	2,55	4,49	6,91	9,00	0,02	0,05
CDI + 3,50% AO ANO (BENCHMARK)								
MASTER III FIDC MULTISSETORIAL SÊNIOR	-3,46	0,48	0,48	-5,23	-56,08	6,38		
ITÁLIA FIDC MULTISSETORIAL SÊNIOR	28,76	28,67	28,67	16,94	-13,36	741,98		
IBX-50 (BENCHMARK)								
CAIXA BRASIL IBX-50 FI AÇÕES	5,61	15,18	15,18	8,76	2,95	66,89	9,98	21,02
IMA GERAL (BENCHMARK)								
ITAÚ INSTITUCIONAL IMA-B FIC RENDA FIXA	3,05	2,82	2,82	3,86	4,28	14,73	2,66	5,60
IMA-B (BENCHMARK)								
CAIXA BRASIL IMA-B TÍTULOS PÚBLICOS FI RENDA FIXA LP	3,06	2,82	2,82	3,85	4,23	14,81	2,68	5,65
CAIXA NOVO BRASIL FIC RENDA FIXA REFERENCIADO IMA-B LP	3,06	2,77	2,77	3,78	4,26	14,68	2,73	5,75
BB IMA-B FI RENDA FIXA PREVIDENCIÁRIO	3,07	2,86	2,86	3,87	4,35	14,79	2,69	5,66
IMA-B 5 (BENCHMARK)								
BB IMA-B 5 FIC RENDA FIXA PREVIDENCIÁRIO LP	2,58	3,74	3,74	5,75	8,38	17,29	1,35	2,84
CAIXA BRASIL IMA-B 5 TÍTULOS PÚBLICOS FI RENDA FIXA LP	2,59	3,76	3,76	5,80	8,48	17,37	1,34	2,82

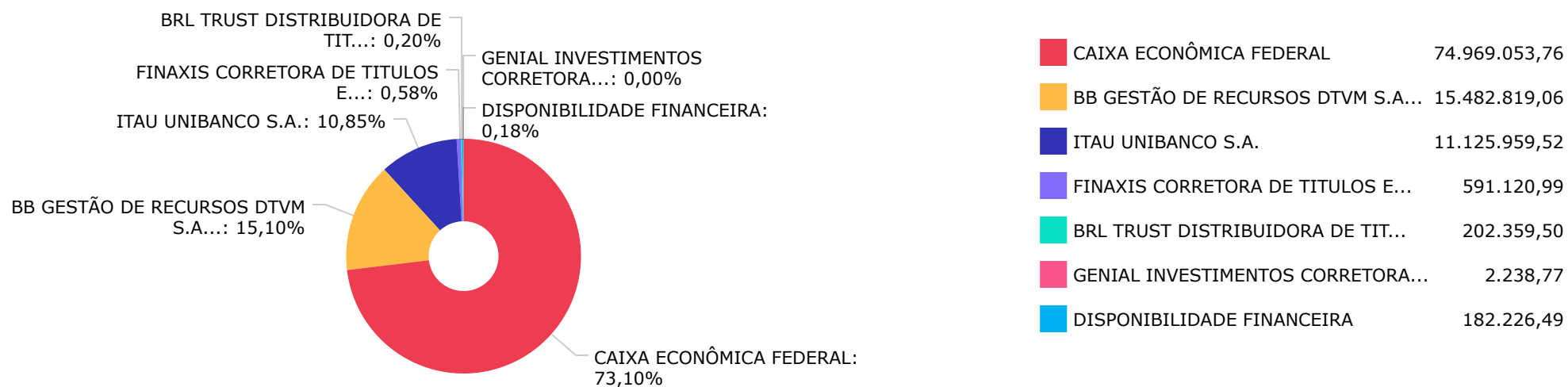
	Mês	Ano	3M	6M	12M	24M	VaR - Mês	Volatilidade - Mês
IMA-B 5+ (BENCHMARK)	3,56	1,91	1,91	1,99	0,35	12,40		
CAIXA BRASIL IMA-B 5+ TÍTULOS PÚBLICOS FI RENDA FIXA LP	3,53	1,88	1,88	1,73	-0,11	11,63	4,23	8,91
IRF-M (BENCHMARK)	0,84	1,35	1,35	2,35	2,19	4,49		
ITAÚ INSTITUCIONAL IRF-M 1 FI RENDA FIXA	0,84	2,25	2,25	3,36	5,00	7,34	0,33	0,70
CAIXA BRASIL IRF-M TÍTULOS PÚBLICOS FI RENDA FIXA LP	0,85	1,38	1,38	2,36	2,00	4,12	1,92	4,04
BB IRF-M TÍTULOS PÚBLICOS FI RENDA FIXA PREVIDENCIÁRIO	0,84	1,29	1,29	2,23	1,84	3,87	1,92	4,05
ITAÚ INSTITUCIONAL IRF-M FIC RENDA FIXA	0,81	1,30	1,30	2,21	1,96	4,03	1,91	4,03
IRF-M 1 (BENCHMARK)	0,89	2,28	2,28	3,43	5,14	7,77		
BB IRF-M 1 TÍTULOS PÚBLICOS FIC RENDA FIXA PREVIDENCIÁRIO	0,87	2,23	2,23	3,36	4,88	7,10	0,33	0,70
CAIXA BRASIL IRF-M 1 TÍTULOS PÚBLICOS FI RENDA FIXA	0,87	2,22	2,22	3,33	4,92	7,31	0,33	0,70
IRF-M 1+ (BENCHMARK)	0,81	0,79	0,79	1,73	0,56	2,39		
CAIXA BRASIL IRF-M 1+ TÍTULOS PÚBLICOS FI RENDA FIXA LP	0,82	0,73	0,73	1,59	0,17	1,78	3,01	6,35





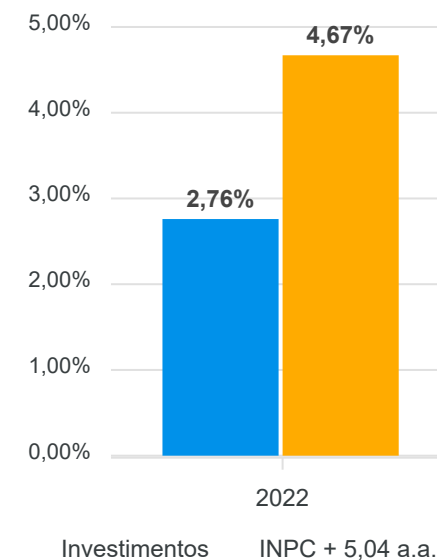
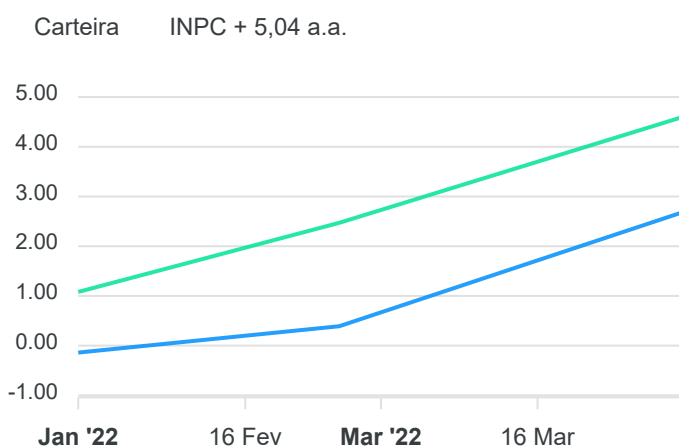
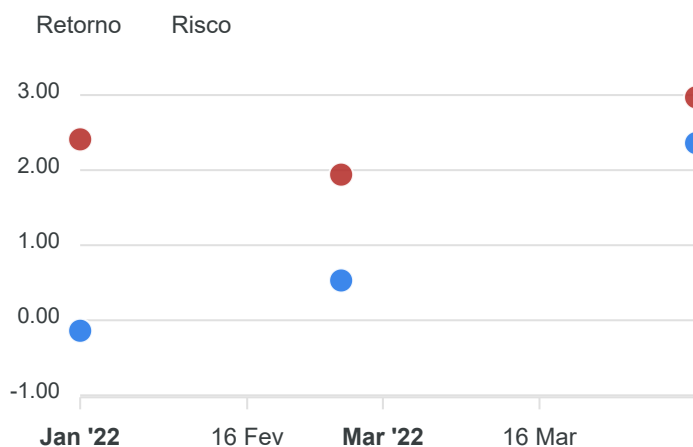


CAIXA ECONÔMICA FEDERAL	74.969.053,76
BB GESTÃO DE RECURSOS DTVM S.A...	15.482.819,06
ITAU UNIBANCO S.A.	11.125.959,52
PETRA CAPITAL GESTAO DE INVEST...	591.120,99
VILA RICA CAPITAL GESTORA DE R...	202.359,50
GENIAL GESTAO LTDA	2.238,77
DISPONIBILIDADE FINANCEIRA	182.226,49



CAIXA ECONÔMICA FEDERAL	74.969.053,76
BB GESTÃO DE RECURSOS DTVM S.A...	15.482.819,06
ITAU UNIBANCO S.A.	11.125.959,52
FINAXIS CORRETORA DE TITULOS E...	591.120,99
BRL TRUST DISTRIBUIDORA DE TIT...	202.359,50
GENIAL INVESTIMENTOS CORRETORA...	2.238,77
DISPONIBILIDADE FINANCEIRA	182.226,49

Mês	Saldo Anterior	Aplicações	Resgates	Saldo Atual	Retorno \$	Retorno %	Meta %	Risco - VaR
Janeiro	98.864.498,91	632.000,00	0,00	99.357.886,86	-138.612,05	-0,14% ▼	1,08%	2,41%
Fevereiro	99.357.886,86	2.373,12	0,00	99.891.458,12	531.198,14	0,53% ▲	1,38%	1,94%
Março	99.891.458,12	625.326,78	502.000,00	102.373.551,60	2.358.766,70	2,36% ▲	2,15%	2,97%
Acumulado					2.751.352,79	2,76% ▲	4,67%	



RENDA FIXA	Saldo Anterior	Aplicações	Resgates	Saldo Atual	Retorno \$	Retorno %	Risco - VaR
BB IDKA 2 TÍTULOS PÚBLICOS FI RENDA FIXA PREVIDENCIÁRIO	3.237.818,67	0,00	0,00	3.322.654,79	84.836,12	2,62% ▲	1,43%
BB IMA-B 5 FIC RENDA FIXA PREVIDENCIÁRIO LP	1.878.087,39	0,00	0,00	1.926.517,48	48.430,09	2,58% ▲	1,35%
BB IMA-B FI RENDA FIXA PREVIDENCIÁRIO	7.500.427,67	0,00	0,00	7.731.000,09	230.572,42	3,07% ▲	2,69%
BB IRF-M 1 TÍTULOS PÚBLICOS FIC RENDA FIXA PREVIDENCIÁRIO	373.238,15	0,00	0,00	376.474,83	3.236,68	0,87% ▲	0,33%
BB IRF-M TÍTULOS PÚBLICOS FI RENDA FIXA PREVIDENCIÁRIO	2.108.369,98	0,00	0,00	2.126.171,87	17.801,89	0,84% ▲	1,92%
CAIXA BRASIL DISPONIBILIDADES FIC RENDA FIXA	306.648,64	326,78	0,00	309.387,66	2.412,24	0,79% ▲	0,01%
CAIXA BRASIL FI RENDA FIXA REFERENCIADO DI LP	3.839.206,94	625.000,00	502.000,00	3.999.537,59	37.330,65	0,84% ▲	0,02%
CAIXA BRASIL IMA-B 5 TÍTULOS PÚBLICOS FI RENDA FIXA LP	6.256.524,20	0,00	0,00	6.418.339,00	161.814,80	2,59% ▲	1,34%
CAIXA BRASIL IMA-B 5+ TÍTULOS PÚBLICOS FI RENDA FIXA LP	17.853.300,72	0,00	0,00	18.483.543,63	630.242,91	3,53% ▲	4,23%
CAIXA BRASIL IMA-B TÍTULOS PÚBLICOS FI RENDA FIXA LP	4.258.645,36	0,00	0,00	4.389.093,12	130.447,76	3,06% ▲	2,68%
CAIXA BRASIL IRF-M 1 TÍTULOS PÚBLICOS FI RENDA FIXA	190.032,25	0,00	0,00	191.677,52	1.645,27	0,87% ▲	0,33%
CAIXA BRASIL IRF-M 1+ TÍTULOS PÚBLICOS FI RENDA FIXA LP	17.278.213,51	0,00	0,00	17.419.630,76	141.417,25	0,82% ▲	3,01%
CAIXA BRASIL IRF-M TÍTULOS PÚBLICOS FI RENDA FIXA LP	9.632.987,37	0,00	0,00	9.715.157,91	82.170,54	0,85% ▲	1,92%
CAIXA NOVO BRASIL FIC RENDA FIXA REFERENCIADO IMA-B LP	8.016.920,36	0,00	0,00	8.262.605,35	245.684,99	3,06% ▲	2,73%
ITÁLIA FIDC MULTISSETORIAL SÊNIOR	157.165,56	0,00	0,00	202.359,50	45.193,94	28,76% ▲	-
ITAÚ INSTITUCIONAL FI REFERENCIADO DI	113.515,47	0,00	0,00	114.553,22	1.037,75	0,91% ▲	0,05%
ITAÚ INSTITUCIONAL IMA-B FIC RENDA FIXA	4.391.065,35	0,00	0,00	4.524.948,86	133.883,51	3,05% ▲	2,66%
ITAÚ INSTITUCIONAL IRF-M 1 FI RENDA FIXA	1.647.363,65	0,00	0,00	1.661.224,92	13.861,27	0,84% ▲	0,33%
ITAÚ INSTITUCIONAL IRF-M FIC RENDA FIXA	4.786.270,23	0,00	0,00	4.825.232,52	38.962,29	0,81% ▲	1,91%
MASTER III FIDC MULTISSETORIAL SÊNIOR	2.318,91	0,00	0,00	2.238,77	-80,14	-3,46% ▼	-
PREMIUM FIDC SÊNIOR	590.319,52	0,00	0,00	591.120,99	801,47	0,14% ▲	0,55%
	94.418.439,90	625.326,78	502.000,00	96.593.470,38	2.051.703,70	2,17%	2,56%

RENDA VARIÁVEL	Saldo Anterior	Aplicações	Resgates	Saldo Atual	Retorno \$	Retorno %	Risco - VaR
CAIXA BRASIL IBX-50 FI AÇÕES	5.473.018,22	0,00	0,00	5.780.081,22	307.063,00	5,61% ▲	9,98%
	5.473.018,22	0,00	0,00	5.780.081,22	307.063,00	5,61%	9,98%

RENDA FIXA	Saldo Anterior	Aplicações	Resgates	Saldo Atual	Retorno \$	Retorno %
BB IDKA 2 TÍTULOS PÚBLICOS FI RENDA FIXA PREVIDENCIÁRIO	3.200.487,36	0,00	0,00	3.322.654,79	122.167,43	3,82% ▲
BB IMA-B 5 FIC RENDA FIXA PREVIDENCIÁRIO LP	1.837.074,07	20.000,00	0,00	1.926.517,48	69.443,41	3,74% ▲
BB IMA-B FI RENDA FIXA PREVIDENCIÁRIO	7.516.359,41	0,00	0,00	7.731.000,09	214.640,68	2,86% ▲
BB IRF-M 1 TÍTULOS PÚBLICOS FIC RENDA FIXA PREVIDENCIÁRIO	368.245,68	0,00	0,00	376.474,83	8.229,15	2,23% ▲
BB IRF-M TÍTULOS PÚBLICOS FI RENDA FIXA PREVIDENCIÁRIO	2.099.135,87	0,00	0,00	2.126.171,87	27.036,00	1,29% ▲
CAIXA BRASIL DISPONIBILIDADES FIC RENDA FIXA	300.519,36	2.699,90	0,00	309.387,66	6.168,40	2,03% ▲
CAIXA BRASIL FI RENDA FIXA REFERENCIADO DI LP	3.170.428,40	1.237.000,00	502.000,00	3.999.537,59	94.109,19	2,14% ▲
CAIXA BRASIL IMA-B 5 TÍTULOS PÚBLICOS FI RENDA FIXA LP	6.185.866,00	0,00	0,00	6.418.339,00	232.473,00	3,76% ▲
CAIXA BRASIL IMA-B 5+ TÍTULOS PÚBLICOS FI RENDA FIXA LP	18.143.163,22	0,00	0,00	18.483.543,63	340.380,41	1,88% ▲
CAIXA BRASIL IMA-B TÍTULOS PÚBLICOS FI RENDA FIXA LP	4.268.637,74	0,00	0,00	4.389.093,12	120.455,38	2,82% ▲
CAIXA BRASIL IRF-M 1 TÍTULOS PÚBLICOS FI RENDA FIXA	187.522,81	0,00	0,00	191.677,52	4.154,71	2,22% ▲
CAIXA BRASIL IRF-M 1+ TÍTULOS PÚBLICOS FI RENDA FIXA LP	17.293.661,62	0,00	0,00	17.419.630,76	125.969,14	0,73% ▲
CAIXA BRASIL IRF-M TÍTULOS PÚBLICOS FI RENDA FIXA LP	9.583.222,47	0,00	0,00	9.715.157,91	131.935,44	1,38% ▲
CAIXA NOVO BRASIL FIC RENDA FIXA REFERENCIADO IMA-B LP	8.039.770,27	0,00	0,00	8.262.605,35	222.835,08	2,77% ▲
ITÁLIA FIDC MULTISSETORIAL SÊNIOR	157.275,86	0,00	0,00	202.359,50	45.083,64	28,67% ▲
ITAÚ INSTITUCIONAL FI REFERENCIADO DI	111.488,52	0,00	0,00	114.553,22	3.064,70	2,75% ▲
ITAÚ INSTITUCIONAL IMA-B FIC RENDA FIXA	4.400.647,79	0,00	0,00	4.524.948,86	124.301,07	2,82% ▲
ITAÚ INSTITUCIONAL IRF-M 1 FI RENDA FIXA	1.624.605,11	0,00	0,00	1.661.224,92	36.619,81	2,25% ▲
ITAÚ INSTITUCIONAL IRF-M FIC RENDA FIXA	4.763.462,63	0,00	0,00	4.825.232,52	61.769,89	1,30% ▲
MASTER III FIDC MULTISSETORIAL SÊNIOR	2.228,11	0,00	0,00	2.238,77	10,66	0,48% ▲
PREMIUM FIDC SÊNIOR	592.285,73	0,00	0,00	591.120,99	-1.164,74	-0,20% ▼
	93.846.088,03	1.259.699,90	502.000,00	96.593.470,38	1.989.682,45	2,10%

RENDA VARIÁVEL	Saldo Anterior	Aplicações	Resgates	Saldo Atual	Retorno \$	Retorno %
CAIXA BRASIL IBX-50 FI AÇÕES	5.018.410,88	0,00	0,00	5.780.081,22	761.670,34	15,18% ▲
	5.018.410,88	0,00	0,00	5.780.081,22	761.670,34	15,18%

Cenário Econômico

Neste período, sem dúvida alguma, podemos apontar como os 3 aspectos mais dominantes e determinantes para a composição de cenário macroeconômico a inflação, as taxas de juros e a guerra no leste da Europa, mais precisamente, neste momento, na Ucrânia.

Inflação: Nitidamente uma inflação de oferta assola o mundo. Trata-se de consequência da pandemia do COVID 19 que desorganizou profundamente as cadeias produtivas e de deslocamento de matérias-primas e produtos acabados por todo o planeta. Como sabemos, tivemos fechamento de portos, aeroportos, fronteiras e trabalhadores em produção remota, bem como interrupção de extração de minerais, por exemplo. Os governos, através de seus respectivos Bancos Centrais empreenderam políticas de expansão monetária via injeção de recursos nas economias, quer via compra de ativos ou de programas de sustentação de renda, independente da avaliação de sua necessidade, mas, certamente, opções geradoras de inflação futura, "contratada". E ela apareceu. No Brasil o IPCA acumulado em bases anuais de março rondava próximo de 12%.

Juros: foi a "arma" clássica de política monetária executada pelos Bancos Centrais da Europa, EUA e Brasil. Em janeiro de 2022 nossa taxa básica, a Taxa SELIC era de 9,75% e a perspectiva, ao final do trimestre, é de que ela vá até patamar ao redor de 14% ao ano. Os Estados Unidos também passaram a conviver neste trimestre com inflação persistente em patamares ao redor de 8/9% que não eram observados há 40 anos. Nas principais economias europeias o cenário não difere muito deste. Seus respectivos Bancos Centrais já indicam significativas elevações de suas taxas básicas de juros para os meses restantes de 2022.

Guerra: Desde 25 de fevereiro de 2022 o mundo passou a conviver com um cenário real, porém somente imaginado no campo cinematográfico, com a guerra na Ucrânia, em pleno leste europeu. Diante deste fato, o mundo que já convivia com pressões inflacionárias de oferta, causadas pela pandemia do COVID, teve que incorporar as limitações, elevações de preços e das incertezas trazidas pelo conflito armado.

Esta combinação de elevação de juros e inflação persistente, ao redor do planeta e a guerra trazem volatilidades e oportunidades em investimentos. Procuramos identifica-las, ao longo deste 1º trimestre, e aponta-las para nossos clientes, e temos tido acertos nestas indicações e assim continuaremos ao longo de 2022.

Análise da Carteira de Investimentos

Carteira de Investimentos

No final do período, a carteira apresentou números de fechamento que evidenciam que suas posições estão em conformidade com os limites definidos nos artigos da Resolução 4.963/2021.

Enquadramento na Resolução e Política de Investimentos

A situação da carteira ao término do período evidencia que, apesar de alguns objetivos ainda não terem sido alcançados (estratégias alvo), fica demonstrado o cumprimento da legislação em vigor, bem como da própria Política de Investimentos definida para o ano de 2022. As diferenças verificadas entre os percentuais da carteira em relação à Política de Investimentos, demonstra apenas que os objetivos pretendidos para o ano de 2022 ainda não foram integralmente atingidos.

Rentabilidade e Risco (por ativo)

As séries históricas da rentabilidade e risco por ativo da carteira em relação aos respectivos benchmarks, evidencia a qualidade e consistência de seus resultados.

Distribuição por Benchmarks

A carteira mantém a totalidade dos recursos aplicados em ativos financeiros indexados, e/ou que buscaram replicar indexadores adequados, e em conformidade, com os objetivos de rentabilidade e liquidez pretendidos.

Distribuição por Classificação ANBIMA

A carteira mantém a alocação em fundos de investimento que seguem as características de estratégias e fatores de risco definidas pela ANBIMA. Esse agrupamento facilita a comparação de performance entre os diferentes fundos, assim como auxilia o processo de decisão de investimento.

Distribuição por Gestoras e Administradoras

A carteira na parcela referente a fundos de investimento, mantém a totalidade dos recursos aplicados em fundos cujos gestores e administradores são instituições regulares junto aos órgãos de Controle e Fiscalização do Mercado de Capitais, assim como apresentam histórico de regularidade no ambiente de gestão e administração de investimentos.

Retorno da Carteira de Investimentos

A rentabilidade apresentada no período, apesar de mostrar recuperação em relação ao ano de 2021, continuou impactada pela conjuntura econômica incerta, e por um processo inflacionário ascendente, ocasionando taxas de juros reais negativas, e pressionando os mercados de Bolsa e Ativos Reais gerando alavancagem demasiada e distorcida de preços, e fazendo com que os riscos da carteira permaneçam sensíveis.

Retorno dos Fundos de Investimentos

A carteira na parcela referente a fundos de investimentos, mantém a concentração em fundos regulados, e em conformidade com a legislação normativa dos investimentos dos RPPS. Tal distribuição fica adequada à execução da Política de Investimentos aprovada para o ano de 2022, assim como atende os objetivos de rentabilidade e liquidez pretendidos.

Rio de Janeiro, 8 de abril de 2022.



Mais Valia Consultoria Ltda EPP